

Vorgehen
Selbstdeklaration interne
Qualitätskontrolle

Formular Selbstdeklaration IQK runterladen; lokal speichern www.qualab.swiss – Register «Registration Labor»

QUALAB
 Schweizerischer Verein für Qualitätsentwicklung im medizinischen Laboratorium
 Association suisse pour le développement de la qualité dans les laboratoires médicaux
 Associazione svizzera per la promozione della qualità nei laboratori medici

AKTUELLES ÜBER UNS INTERNE QUALITÄTSKONTROLLE EXTERNE QUALITÄTSKONTROLLE GRUNDLAGEN LINKS ANFRAGEN / KONTAKT

INFORMATIONEN
 REGISTRATION LABOR
 REGLEMENTE
 VERTRÄGE

AKTUELLES

INFORMATIONEN

NEU – ab sofort
 Laborregistrierung und Beantragung einer GLN Labor

**Bitte registrieren Sie Ihr Labor umgehend auf der Website von QUALAB!
 Die Anleitung dazu finden Sie im Register Grundlagen, Untermenü «REGISTRATION LABOR».**

[LOGIN FÜR BEREITS REGISTRIERTE NUTZER](#)
[REGISTRATION NEUER NUTZER](#)

Mit der Reorganisation von QUALAB erfolgte die Anpassung der Rechtsform von einer einfachen Gesellschaft zu einem Verein. Mitglieder des Vereins sind die Verbände FAMH, FMH, pharmaSuisse, H+, santésuisse und MTK. Gleichzeitig gab es bei Regelungen und Prozessen notwendige Anpassungen an die neue Gesetzgebung (Änderungen des KVG, insbesondere Art. 58 KVG und der KW in Sachen Qualität und Wirtschaftlichkeit).

Für die Labors bedeutet dies, dass sich diese bei **QUALAB registrieren** und gleichzeitig eine **GLN Labor beantragen** müssen. **Wichtig: die GLN Labor wird anlässlich der Registrierung bei QUALAB, d.h. innerhalb der QUALAB-Plattform beantragt. Bitte keine Anträge direkt zu Refdata senden!** Nach Erhalt der GLN Labor muss das Labor diese zwingend dem Qualitätskontrollzentrum mitteilen.

Ebenfalls besteht für das Labor neu die Pflicht zur **Entrichtung einer jährlichen Registrierungsgebühr** (CHF 40.- ohne MWST, Stand 2022*). Beim Start Herbst 2022 wird die Registrierungsgebühr fällig, diese gilt für den Rest des Jahres 2022 sowie für 2023 (Langjahr). Ab 2024 muss die Gebühr jährlich geleistet werden.

Die Labors werden künftig jährlich die **Durchführung der internen Qualitätskontrolle (IQK) gegenüber QUALAB belegen** (Selbstdeklaration) und gemäss Aufforderung den **Nachweis eines durchgeführten kontinuierlichen Verbesserungsprozesses (KVP)** erbringen müssen.

Der Nachweis der durchgeführten **obligatorischen externen Qualitätskontrolle (EQK)** wird pro Labor durch die Qualitätskontrollzentren an QUALAB übermittelt.

QUALAB
 Schweizerischer Verein für Qualitätsentwicklung im medizinischen Laboratorium
 Association suisse pour le développement de la qualité dans les laboratoires médicaux
 Associazione svizzera per la promozione della qualità nei laboratori medici

AKTUELLES ÜBER UNS INTERNE QUALITÄTSKONTROLLE EXTERNE QUALITÄTSKONTROLLE GRUNDLAGEN LINKS ANFRAGEN / KONTAKT

REGISTRATION LABOR

Download PDF

- GESAMTANLEITUNG BEDIENUNG QUALAB-DAP FÜR LABORS
- FAQ REGISTRIERUNG LABOR UND NACHWEIS
- ALLGEMEINE GESCHÄFTSBEDINGUNGEN
- ANFORDERUNGEN AN QKZ-ZERTIFIKATE UND QUALAB-TEILNAHMEBESCHEINIGUNGEN

ANLEITUNG BEDIENUNG QUALAB-DAP FÜR LABORS (PDF)	ANLEITUNG BEDIENUNG QUALAB-DAP FÜR LABORS (VIDEO)
ANLEITUNG SELBSTDEKLARATION INTERNE QUALITÄTSKONTROLLE (PDF)	ANLEITUNG SELBSTDEKLARATION INTERNE QUALITÄTSKONTROLLE (VIDEO)
ANLEITUNG GEBÜHRENAHMLUNG (PDF)	ANLEITUNG GEBÜHRENAHMLUNG (VIDEO)
ANLEITUNG PASSWORT VERGESSEN (PDF)	ANLEITUNG PASSWORT VERGESSEN (VIDEO)
ANLEITUNG USER MIT E-MAIL-CODE REGISTRIEREN (PDF)	ANLEITUNG USER MIT E-MAIL-CODE REGISTRIEREN (VIDEO)
ANLEITUNG USER REGISTRIEREN MIT GOOGLE AUTHENTICATOR (PDF)	ANLEITUNG USER REGISTRIEREN MIT GOOGLE AUTHENTICATOR (VIDEO)
ANLEITUNG REGISTRATION LABOR MIT GLN BEANTRAGUNG & ANSICHT LABOR (PDF)	ANLEITUNG REGISTRATION LABOR MIT GLN BEANTRAGUNG & ANSICHT LABOR (VIDEO)
ANLEITUNG WEITERER BENUTZER ZUORDNEN (PDF)	ANLEITUNG WEITERER BENUTZER ZUORDNEN (VIDEO)
FORMULARE (AUSFÜLLBAR)	FORMULARE (PDF)
FORMULAR SELBSTDEKLARATION INTERNE QUALITÄTSKONTROLLE	FORMULAR SELBSTDEKLARATION INTERNE QUALITÄTSKONTROLLE (PDF)
FORMULAR NACHWEIS KVP <i>(Muss nur nach Aufforderung von QUALAB eingereicht werden)</i>	FORMULAR NACHWEIS KVP (PDF) <i>(Muss nur nach Aufforderung von QUALAB eingereicht werden)</i>
FORMULAR BEENDIGUNG DER LABORTÄTIGKEIT - KÜNDIGUNG	FORMULAR BEENDIGUNG DER LABORTÄTIGKEIT - KÜNDIGUNG (PDF)

Formular Selbstdeklaration IQK ausfüllen

Zur Beantwortung einzelner Fragen sind die folgenden Unterlagen/Links hilfreich:


[BAG - Analysenliste \(AL\) \(admin.ch\)](#)

[BAG - Faktenblatt Kapitel Schnelle Analysen](#)

[QUALAB - Richtlinie Interne Qualitätskontrolle](#)

Besteht Unsicherheit bei einzelnen Fragen, könnten Hinweise / Erläuterungen in der Rubrik «Bemerkungen» vermerkt werden (z.B. bei Tests mit qualitativen Resultaten, bei denen keine statistische Auswertung möglich ist).

„Login Registration Labor“ anklicken



The screenshot shows the QUALAB website interface. At the top, there is a navigation bar with the text "LOGIN REGISTRIERUNG LABOR" on the left, language options "DE FR" in the center, and "INTRANET | NEWSLETTER | IMPRESSUM" on the right. A red arrow points to the "LOGIN REGISTRIERUNG LABOR" link. Below the navigation bar is the main header with the "QUAVAB" logo, where the "V" is a green checkmark. Underneath the logo, there are three lines of text in German, French, and Italian describing the organization. Below the header is a secondary navigation menu with links: "AKTUELLES", "ÜBER UNS", "INTERNE QUALITÄTSKONTROLLE", "EXTERNE QUALITÄTSKONTROLLE", "GRUNDLAGEN", "LINKS", and "ANFRAGEN / KONTAKT". The main content area has a blue background with a laboratory glassware pattern. It features a large heading "AKTUELLES" and a grey bar with the word "INFORMATIONEN". Below this, there is a section titled "NEU – ab sofort" with the text "Laborregistrierung und Beantragung einer GLN Labor". At the bottom of the page, there is a red text box with the following message: "Bitte registrieren Sie Ihr Labor umgehend auf der Website von QUALAB! Die Anleitung dazu finden Sie im Register Grundlagen, Untermenu «REGISTRATION LABOR»."

QUALAB – Schweizerischer Verein für Qualitätsentwicklung im medizinischen Laboratorium
QUALAB – Association suisse pour le développement de la qualité dans les laboratoires médicaux
QUALAB – Associazione svizzera per la promozione della qualità nei laboratori medici

AKTUELLES ÜBER UNS INTERNE QUALITÄTSKONTROLLE EXTERNE QUALITÄTSKONTROLLE GRUNDLAGEN LINKS ANFRAGEN / KONTAKT

AKTUELLES

INFORMATIONEN

NEU – ab sofort
Laborregistrierung und Beantragung einer GLN Labor

Bitte registrieren Sie Ihr Labor umgehend auf der Website von QUALAB!
Die Anleitung dazu finden Sie im Register Grundlagen, Untermenu «REGISTRATION LABOR».

Eingabe User-E-Mail und Passwort; „Anmelden“ anklicken

QUA✓AB Datenauswertungplattform

Registrieren Sprache

Registrierter Nutzer

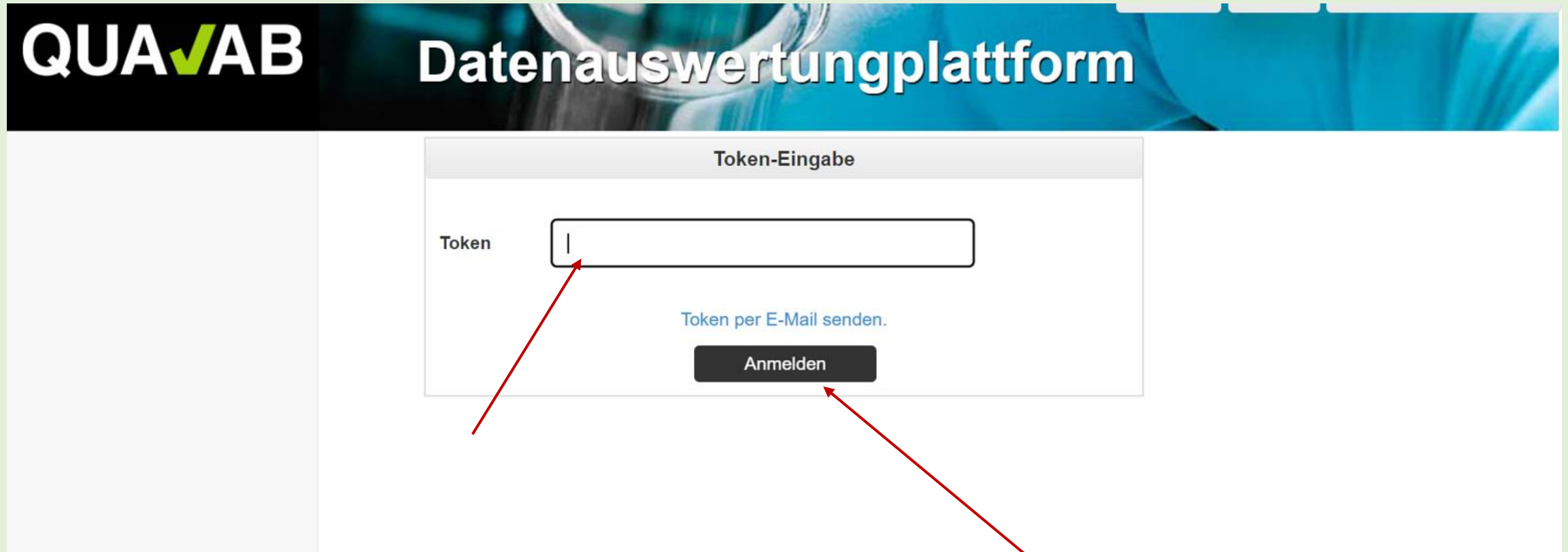
Benutzer-E-Mail sekretariat@qualab.swiss

Passwort

[Passwort vergessen](#)

Anmelden

Code aus E-Mail oder von Google Authenticator in Feld Token eintragen; „Anmelden“ anklicken



The screenshot shows the login interface for QUA✓AB. The header features the logo 'QUA✓AB' and the text 'Datenauswertungplattform'. The main content area is titled 'Token-Eingabe' and contains a form with the following elements:

- A label 'Token' next to an empty input field.
- A link 'Token per E-Mail senden.' below the input field.
- An 'Anmelden' button at the bottom of the form.

Two red arrows point to the input field and the 'Anmelden' button, respectively, indicating where to enter the token and where to click to log in.

„Name des Labors“ anklicken

DAP Laborbenutzer

- Labore
- Refdata Anträge
- Zahlungen

Mein Benutzerkonto

- Benutzerkonto und Einstellungen

Registrierte Labore Neues Labor registrieren

Name des Labors	Firmenname Zusatz	Labor-GLN	Strasse	PLZ	Ort	Tätigkeitsbeginn	Refdata Status
QUALAB Geschäftsstelle	Test-GLN Labor	7601001674752	Spitalackerstrasse	3013	Bern	01.10.2020	aktiv



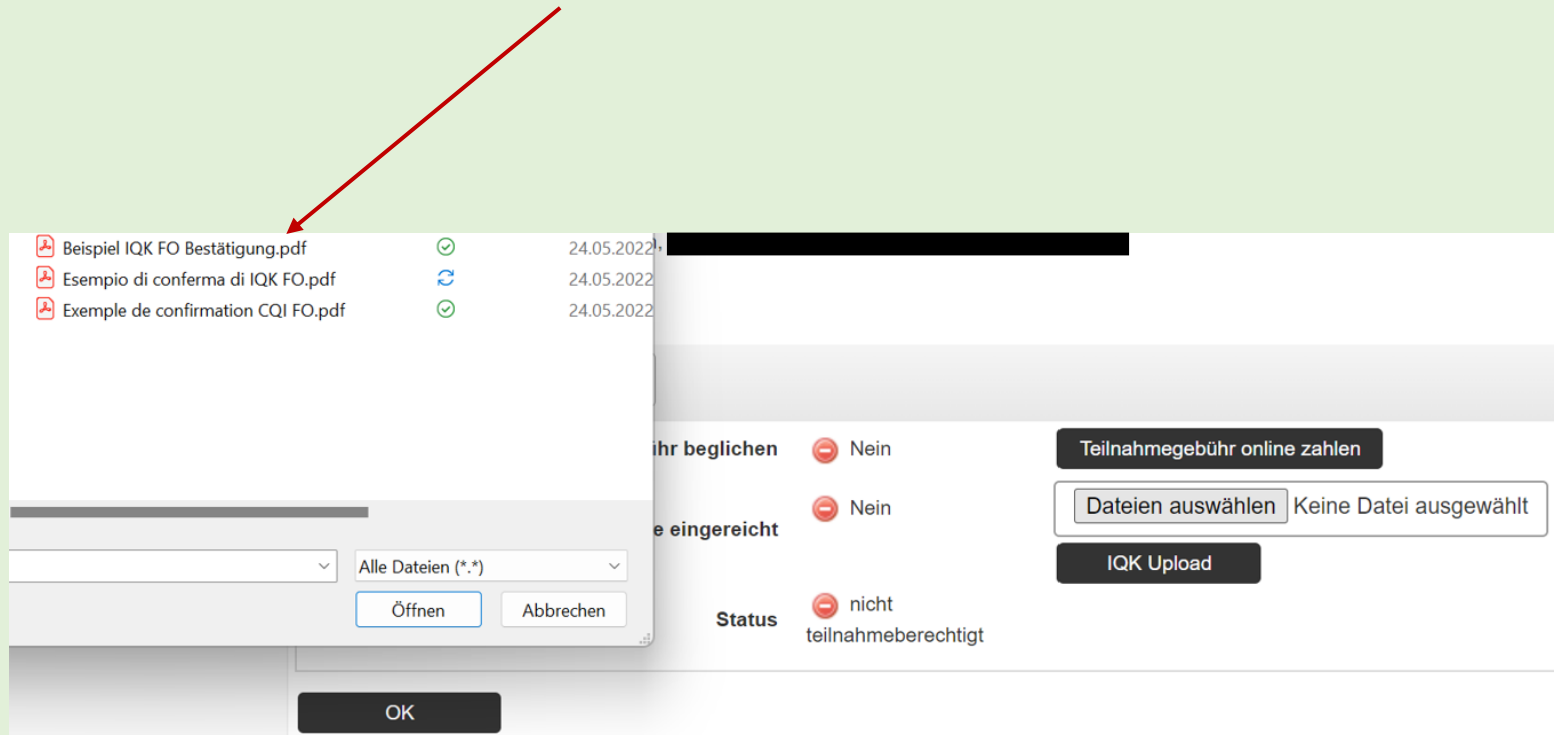
„Bearbeiten (IQK, Gebührenzahlung)“ anklicken

DAP Laborbenutzer	Labordaten bearbeiten	
Labore	Interne Labornummer	22025
Refdata Anträge	GLN	7601001674752
Zahlungen	Firmenname*	QUALAB Geschäftsstelle
Mein Benutzerkonto	Firmenname Zusatz	Test-GLN Labor
Benutzerkonto und Einstellungen	Laborkategorie*	Labor auf einer Abteilung (ausserhalb des Spital-/Auftrags-/Praxis-/Offizinlabors) ▼
	Sprache*	<input checked="" type="radio"/> Deutsch <input type="radio"/> Französisch <input type="radio"/> Italienisch
	Land*, Kanton*	Schweiz ▼ Bern ▼
	Strasse*, Nummer	Spitalackerstrasse 74
	PLZ / Ort*	3013 Bern
	Tätigkeitsbeginn*	01.10.2020 📅
	Refdata Status	aktiv
	Status 2023	nicht teilnahmeberechtigt ⚠️
		Bearbeiten (IQK, Gebührenzahlung)
		Speichern

„Jahr“ auswählen / „Dateien auswählen“ anklicken

Labore	LABOR QUALRAD Geschäftsstelle, Spitalackerstrasse, 30113, Bonn, (GLN: 7001001074732)
Refdata Anträge	Refdata Status <input checked="" type="checkbox"/> aktiv
Zahlungen	GLN gültig <input checked="" type="checkbox"/> Ja
Mein Benutzerkonto	Tätigkeitsbeginn 01.10.2020
Benutzerkonto und Einstellungen	Jahr <input type="text" value="2023"/>
	Teilnahmegebühr beglichen <input checked="" type="checkbox"/> Ja
	IQK-Selbstdeklaration der Vorperiode eingereicht <input type="checkbox"/> Nein
	Status <input type="checkbox"/> nicht teilnahmeberechtigt
	<input type="button" value="Dateien auswählen"/> Keine Datei ausgewählt
	<input type="button" value="IQK Upload"/>
	<input type="button" value="OK"/>

Ausgefülltes und gespeichertes Formular in lokalem Verzeichnis anklicken (Doppelklick)



Achtung: es können nur Dokumente in pdf-Format hochgeladen werden; falls die Selbsterklärung IQK in Wordformat ausgefüllt wurde, muss diese Datei erst in eine pdf-Datei umgewandelt werden, damit ein Upload möglich ist.

Angezeigte Datei hochladen; «IQK Upload» anklicken

Refdata Anträge	Refdata Status <input checked="" type="checkbox"/> aktiv
Zahlungen	GLN gültig <input checked="" type="checkbox"/> Ja
1 Benutzerkonto	Tätigkeitsbeginn 01.10.2020
Benutzerkonto und Einstellungen	Jahr <input type="text" value="2023"/>
	Teilnahmegebühr beglichen <input checked="" type="checkbox"/> Ja
	IQK-Selbstdeklaration der Vorperiode eingereicht <input type="checkbox"/> Nein
	Status <input type="checkbox"/> nicht teilnahmeberechtigt
	<input type="button" value="Dateien auswählen"/> Beispiel I... tätigung.pdf <input type="button" value="IQK Upload"/>
	<input type="button" value="OK"/>



Icon «Reissverschluss» anklicken, um das hochgeladene Formular anzuschauen




GLN gültig Ja
Tätigkeitsbeginn 01.10.2020

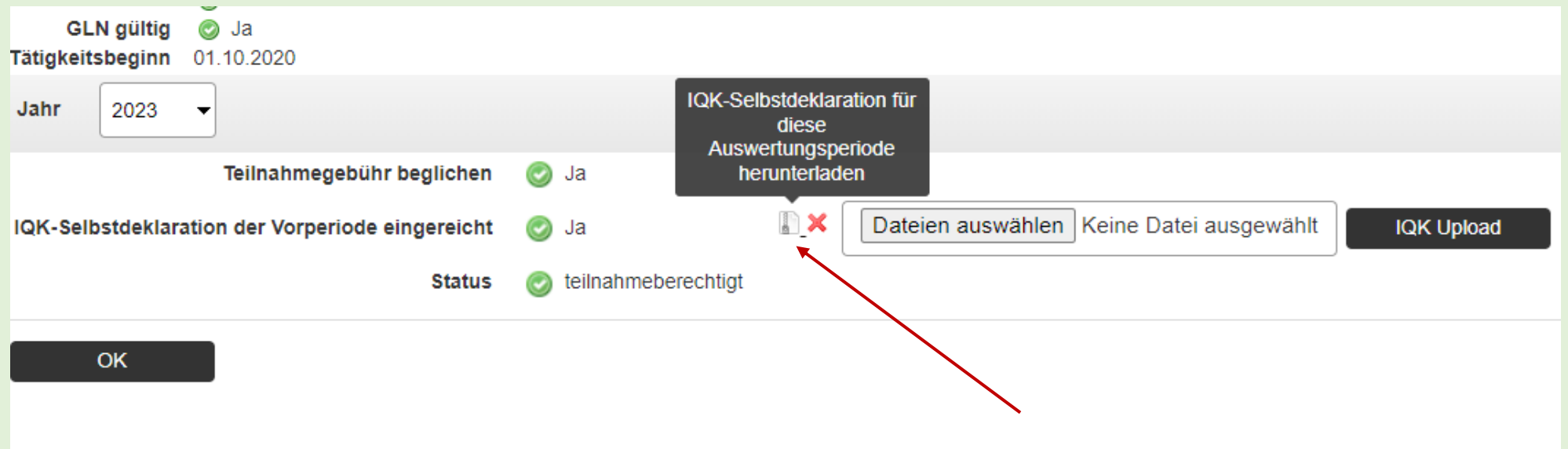
Jahr

Teilnahmegebühr beglichen Ja

IQK-Selbstdeklaration der Vorperiode eingereicht Ja

Status teilnahmeberechtigt

 Keine Datei ausgewählt




GLN gültig Ja
Tätigkeitsbeginn 01.10.2020

Jahr

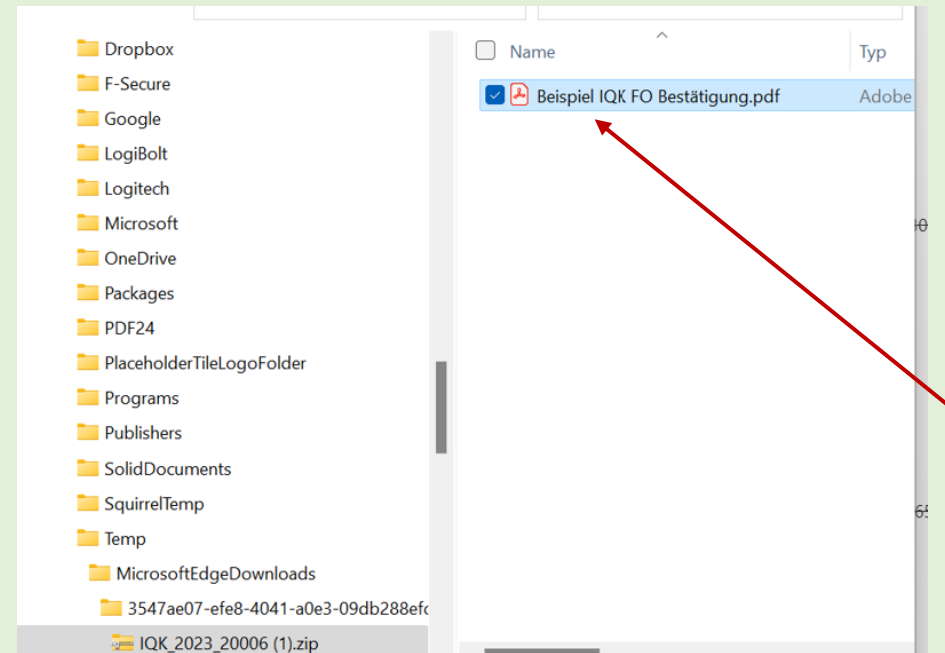
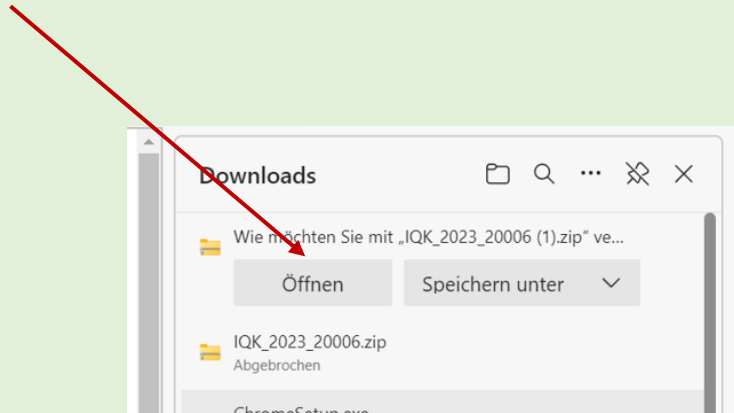
Teilnahmegebühr beglichen Ja

IQK-Selbstdeklaration der Vorperiode eingereicht Ja

Status teilnahmeberechtigt

 Keine Datei ausgewählt

Im Download angezeigte Datei «öffnen» und «Formular Selbstdeklaration» anklicken



Formular Selbstdeklaration IQK löschen / austauschen; «X» anklicken und mit «OK» bestätigen

GLN gültig Ja
Tätigkeitsbeginn 01.10.2020
Jahr 2023
Teilnahmegebühr beglichen Ja
IQK-Selbstdeklaration der Vorperiode eingereicht Ja
Status teilnahmeberechtigt

Dateien auswählen Keine Datei ausgewählt IQK Upload

OK

Der User erhält ein Mail mit dem Hinweis, dass das Dokument zurückgesetzt wurde.

Falls der Status bereits «teilnahmeberechtigt» angezeigt hat, wird auch dieser zurückgesetzt.

Nun kann das Formular Selbstdeklaration IQK für das entsprechende Jahr erneut hochgeladen werden – siehe Vorgehen vorangehend.

dap.qualab.swiss enthält

Sind Sie sicher, dass Sie den IQK-Upload zurücksetzen wollen?

OK Abbrechen

Abmelden

Vielen Dank! Die IQK-Selbstdeklaration wurde erfolgreich hochgeladen.

AP Laborbenutzer

Laborstatus

Labor QUALAB Geschäftsstelle, Spitalackerstrasse, 3013, Bern, (GLN: 7601001674752)

Refdata Status aktiv
GLN gültig Ja
Tätigkeitsbeginn 01.10.2020
Jahr 2024

Teilnahmegebühr beglichen Nein
IQK-Selbstdeklaration der Vorperiode eingereicht Ja
Status nicht teilnahmeberechtigt

IQK-Upload zurücksetzen

Dateien auswählen Keine D

IQK Upload

OK